

# Paso a paso para asistir a la feria

Colocamos a su disposición los siguientes protocolos que debe tener en cuenta para asistir a nuestra feria. Lo estaremos acompañando en todo el proceso

1

Protocolo de llegada aeropuerto

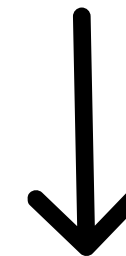


Utiliza un transporte seguro. Preferiblemente resérvalo con anterioridad



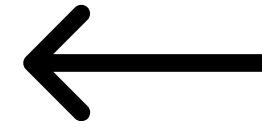
2

Protocolo del recinto




3

Protocolo del hotel



4

Protocolo de salida



#BeSafe nuestro compromiso es brindarle la seguridad, de usted depende su cuidado




Utilice tapabocas **TODO** el tiempo

# LLEGADA AL AEROPUERTO



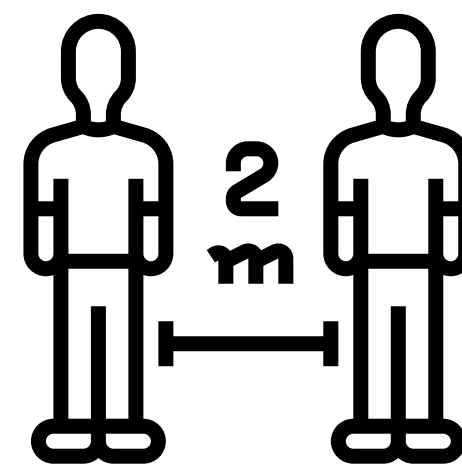
Cuando aterrice siga las instrucciones de su aerolínea



A su llegada se verificará la temperatura corporal por medio de cámaras termográficas, En caso de presentar más de 38°C se activará el protocolo especial de salud




Durante su estadia en el aeropuerto, lave y desinfecte sus manos constantemente



Mantenga 2 mts de distancia con otras personas y guiese por los stickers ubicados en el piso.



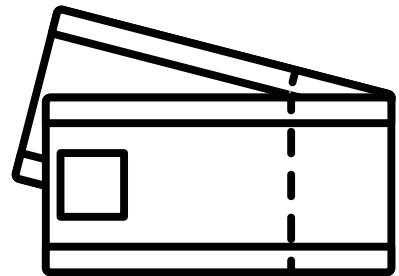
Solo utilice los medios de transporte oficiales. Contamos con el servicio previo de transporte.




Utilice tapabocas **TODO** el tiempo

# EN EL RECINTO DE CORFERIAS

## Antes del ingreso



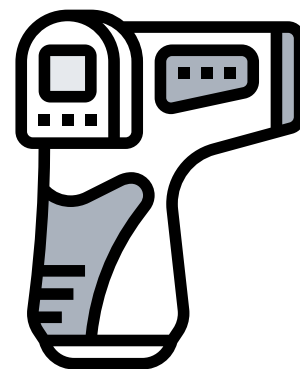
imprima o genere su entrada virtual



Identifique la puerta por la cual debe ingresar y mantenga la distancia



Haga uso de los tapetes de desinfección para zapatos



A la entrada se hará registro de su temperatura



Aplique gel antibacterial una vez haya ingresado



Si va a hacer uso del parqueadero, recuerde que solo entra el conductor

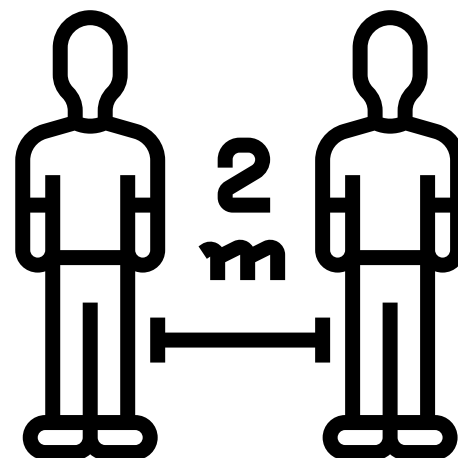


Utilice tapabocas **TODO** el tiempo

## Durante su estadia en el recinto...



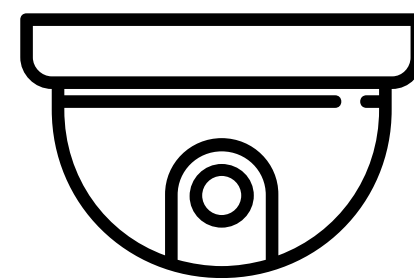
Recuerde lavar sus manos constantemente. El recinto cuenta con más de 300 puntos de lavado




Recuerde mantener una distancia de 2mts con otra persona. Las áreas comunes como baños están demarcadas para seguir este distanciamiento



Complete su rutina de lavado con gel antibacterial. Existen más de 70 puntos para el uso del gel antibacterial




El recinto cuenta con sistema de camaras que miden en tiempo real el aforo.



Utilice tapabocas **TODO** el tiempo


# Recomendaciones especiales



Se contará con pasillos de circulación y amplitud en los corredores



Durante las demostraciones es obligatorio el uso de careta




Se recomienda la desinfección de stand, especialmente mesas cada hora



Se recomienda a los expositores disminuir el uso de brochure físico y tarjetas de presentación para evitar el contacto y reemplazarlo por sistemas QR

Descarguela APP de la feria para más ayuda




El recinto cuenta con un grupo de embajadores de bioseguridad los cuales velarán por el correcto uso de elementos de protección. Igualmente serán los encargados de entregar las noticias oficiales



Utilice tapabocas **TODO** el tiempo

# PROTOCOLO PARA EXPOSITORES

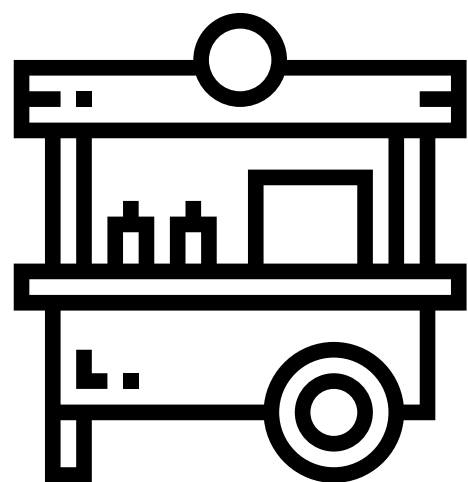
## Sobre el stand



Antes de ingresar al recinto desinfecte equipos y herramientas a utilizar




Desinfecte constantemente aquellas superficies de mayor contacto; se recomienda mantener alcohol glicerinado mínimo al 60% o gel antibacterial.



Recuerde montar el stand de tal forma que permita la ventilación constante. (Coordinar con su constructor de stand)

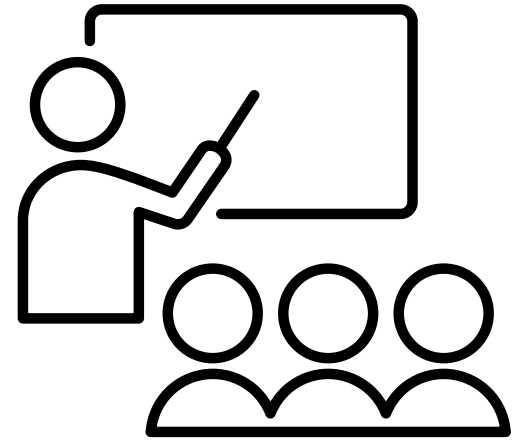


Si va a entregar algún alimento, este debe estar empacado bajo normas de higiene sanitaria (verificar con Alimentos y Bebidas del recinto previamente).



Utilice tapabocas **TODO** el tiempo

# Recomendaciones para el equipo de trabajo




Se recomienda brindar a sus equipos de trabajo capacitación y sensibilización en temas de bioseguridad




Evite el contacto directo con sus visitantes y mantenga 2 metros de distancia entre personas.



Recuerde dotar a su personal con elementos de protección personal.




Le recomendamos tomar la temperatura a su personal y mantener bitácora de estos registros. (Estos elementos los debe suplir el expositor)




Utilice tapabocas **TODO** el tiempo

# PROTOCOLO DE BIOSEGURIDAD DEL RECINTO - CORFERIAS


## Responsabilidad del expositor



Contar con un protocolo de bioseguridad, definido por su empresa.




Determinar y señalar el aforo de su stand




Contar con botes de basura para el manejo de sus residuos.



Realizar el protocolo de lavado de manos con frecuencia mínima de 3 horas con una duración mínima de 20 a 30 segundos.



Dotar a sus empleados de los EPP y Bioseguridad acorde con el nivel de contacto o relacionamiento y asegurar el adecuado uso de estos.



Procure utilizar los medios electrónicos de pago para la venta de sus productos.




Si va a hacer uso del parqueadero, recuerde que solo entra el conductor



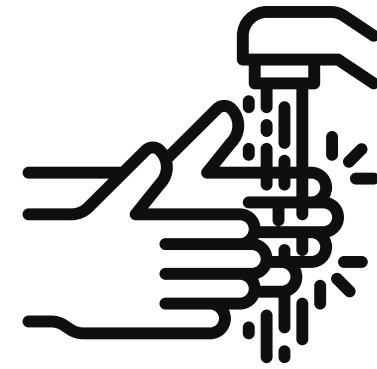
Utilice tapabocas **TODO** el tiempo



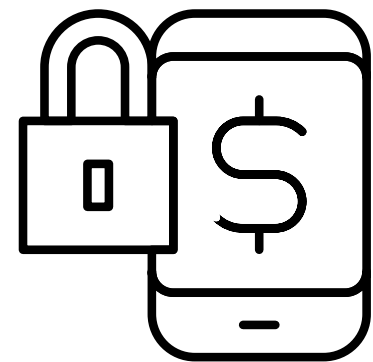
# Responsabilidades de la empresa de montaje



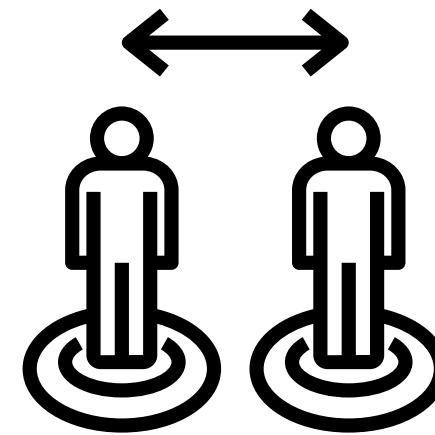
Cumplir las medidas estipuladas por la corferias en materia de bioseguridad




Durante el proceso de montaje y desmontaje todo el personal al interior de pabellones debe realizar el protocolo de lavado con una frecuencia mínima de cada 3 horas con una duración mínima de 20 a 30 segundos.




Presentar los soportes del pago de seguridad social para el ingreso a las instalaciones



Cumplir con el distanciamiento físico y en el caso de no poder, se debe hacer un uso estricto de EPP y de bioseguridad para la realización de las actividades



Permanecer siempre en el área asignada, con el número de personas de montaje autorizadas y en los horarios establecidos.



Verificar que las condiciones de transporte cumplan con las normas legales vigentes sobre bioseguridad.




Utilice tapabocas **TODO** el tiempo

# Protocolo de sospecha de contagiados en el recinto




Se designo un área especial de primeros auxilios para la atención de casos en que haya una sospecha



Si presentas síntomas asociados con covid, contacta al personal brigadista o enfermera.



Se reportará a las autoridades si hay algún participante que presente síntomas de covid, antes, durante y después de la feria y se activará el protocolo de caso sospechoso.



La enfermera realizará la atención y de acuerdo con los síntomas remitirá al seguro médico. El seguro médico dará las indicaciones para el manejo de la sintomatología.



Utilice tapabocas **TODO** el tiempo

# PROTOCOLO DE BIOSEGURIDAD- HILTON BOGOTÁ CORFERIAS

## Hilton CleanStay – Limpieza de principio a fin

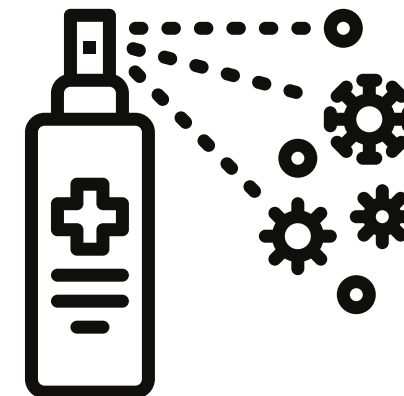


A su llegada el hotel cuenta con un proceso de check in agilizado minimizando el contacto en la recepción

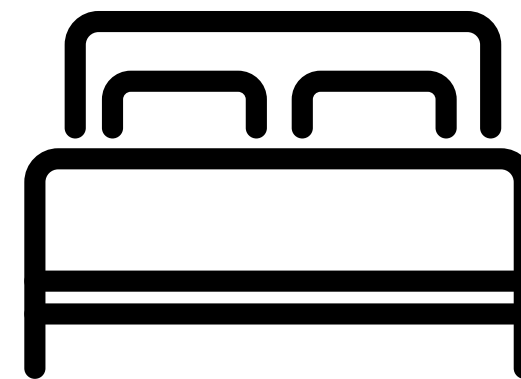


Queremos que su estadía sea lo más cómoda y placentera posible, por eso solo le ofreceremos servicio de limpieza si lo solicita.

Para programar un servicio de limpieza o solicitar artículos de cortesía adicionales, comuníquese con recepción y estaremos encantados de ayudarle



Tendremos disponibles estaciones de sanitización en zonas comunes y se intensificará el servicio de limpieza en las áreas de mayor contacto.



Para su tranquilidad la habitación será sellada por el equipo de ama de llaves después de una profunda limpieza y desinfección con el sello Hilton CleanStay

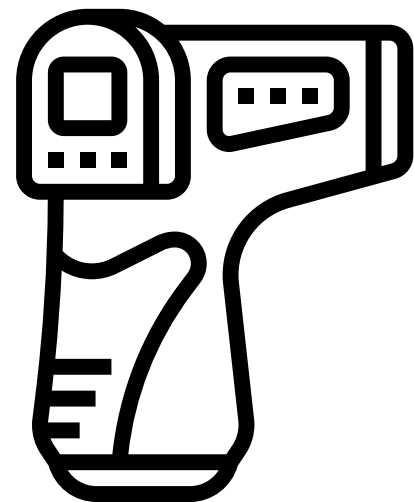
**Hilton**  
CleanStay™

  
**Hilton**  
BOGOTÁ CORFERIAS


# Recomendaciones Generales



El uso de tapabocas es obligatorio dentro del hotel. En caso de no contar con uno, el equipo de recepción le proporcionará uno.



Al ingresar al hotel se tomará su temperatura, si es mayor a 38°C, se le solicitará ser aislado en el hotel y la visita de un médico.

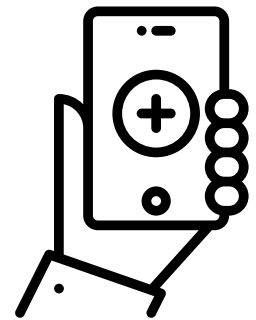


Todos los documentos que usted nos entregue al momento del check in serán desinfectados y devueltos de la misma manera.




Evite el uso de dinero en efectivo.

# VIAJE DE REGRESO- AEROPUERTO



Descarga la aplicación del Aeropuerto El Dorado para poder desplazarte en la terminal



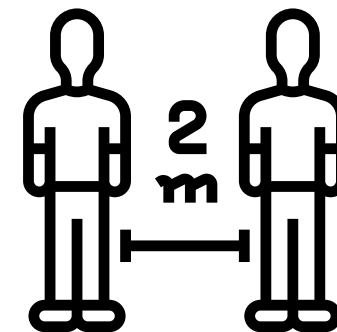
Imprime o genera de manera digital tu pasabordo de viaje desde la página de tu aerolínea




Llega con 2 horas solamente de anticipación a tu vuelo. No se permitirá el ingreso antes




Durante su estadia en el aeropuerto, lave y desinfecte sus manos constantemente




Mantenga 2 mts de distancia con otras personas y guiese por los stickers ubicados en el piso.



A su entrada se verificará la temperatura corporal por medio de cámaras termográficas,



Utilice tapabocas **TODO** el tiempo



En ningún caso se permitirá acompañantes que no vayan a viajar